




# BHD TP.2V

## BENNE A HAUT DEVERSEMENT 2 VERINS


High tip shovel 2 cylinder



### CARACTERISTIQUES / CHARACTERISTICS :





- Structure en acier haute résistance
- Blindages et renforts
- Equipée de lame et contre-lame en 250x30
- 2 vérins double-effet avec ralentisseurs hydrauliques
- Largeur : 2,30m à 3,00m
- Contre-lame boulonnée en 250x30
- *High strength steel structure*
- *Armor and reinforcements*
- *Equipped with blade and counter plate in 250x30*
- *2 double-acting cylinders with hydraulic retarders*
- *Width: from 2,30m to 3,00m*
- *Bolted counter plate in 250x30*

### Modèle :

← → de 2.30m à 3.00m  
 de 1960L à 4200L

### OPTIONS :

- Contre lame réversible 300x30
- Supplément pour accrochage sur axes
- *Supplement for hooks on axes*
- *Counter plate reversible 250 x 30 reversible*

	← →			 KG
BHD.TP 2V 23/25	2.30m	1960 L	2500 L	1850kg
BHD.TP 2V 25/27	2.50m	2160 L	2700 L	1870kg
BHD.TP 2V 27/30	2.70m	2400 L	3000 L	1930kg
BHD.TP 2V 27/41	2.70m	3200 L	4100 L	2210kg
BHD.TP 2V 28/31	2.80m	2450 L	3100 L	1960kg
BHD.TP 2V 28/42	2.80m	3380 L	4200 L	2240kg
BHD.TP 2V 29/51	2.90m	4050 L	5100 L	2385kg
BHD.TP 2V 30/53	3.00m	4200 L	5300 L	2560kg



Poids approximatifs sans accrochage - photos non contractuelles / Approximate weight without hitch-non-contractual photos