




GL CU / GL CS

GODETS DE CURAGE

Curing buckets GL CU

Indispensable pour excaver
Essential for excavation



Godet de curage à profil rond
Round-profile cleaning bucket








Godet de curage à profil scandinave
Scandinavian profile cleaning bucket



CARACTERISTIQUES / CHARACTERISTICS :

- Acier haute résistance
- Godet à profil rond (ou de talutage sur demande)
- Equipé de contre-lame boulonnée réversible
- Montage sur différentes adaptations rapides et coupleurs : nous consulter
- High strength steel
- Round profile bucket (or sloping on request)
- Equipped with reversible bolted counter plate
- Mounting on different quick adaptations and couplers: contact us

		Contre-lame counter plate			
Godet à profil rond					
GL08CU 1800/390	7 à 14t	200x20 réversible	1800mm	390L	320kg
GL08CU 2000/450			200mm	340L	340kg
GL15CU 1800/570	15 à 17t	300x30	1800mm	570L	460kg
GL15CU 2000/620			200mm	620L	410kg
GL19CU 2500/940	19 à 21t	300x30	2500mm	940L	800kg
Godet à profil scandinave					
Godet 1500/360 GS10	10 à 14t	200x20	1500mm	360L	350kg
Godet 1600/750 GS15	15 à 20t	réversible	1600mm	750L	470kg

Poids approximatifs sans accrochage - photos non contractuelles / Approximate weight without hitch-non-contractual photos