



Power

RL / RT.L



RABOT À LISIER


Manure scraper



RL

REMONTE TAS

Grain pusher





RT. L

CARACTERISTIQUES / CHARACTERISTICS :

- Largeur : 2,40 m
- Équipé d'une lame racleuse en caoutchouc 200 x 30 mm
- Bras réglable
- Déflecteurs réglables avec la position de 2230 à 2990 mm de large
- *Width: 2,40m*
- *Equipped with a rubber scraper plate 200 x 30 mm*
- *Adjustable arm*
- *Adjustable deflectors with position for 2230 to 2990 mm large*

CARACTERISTIQUES / CHARACTERISTICS :

- Remonte Tas mono poutre de longueur de 1 à 4 m
- Largeur 2,40m
- Équipé de deux déflecteurs qui empêchent l'évacuation des matériaux sur le côté
- Équipé d'une lame en caoutchouc 200x20 mm qui permet un raclage complet du sol
- *Grain pusher with a length of 1 to 4 m*
- *Width: 2,40m*
- *Equipped with two deflectors that prevent the evacuation of materials on the side*
- *Equipped with a rubber plate that allows a complete scraping of the floor*

	Longueur / length	 KG
Rabot		
RL 24/07	/	400kg
Remonte tas		
RT.L 24/07 R20	2m	409kg
RT.L 24/07 R30	3m	440kg
RT.L 24/07 R40	4m	470kg

Poids approximatifs sans accrochage - photos non contractuelles / Approximate weight without hitch-non-contractual photos